

**“İDARİ BİRİM
YÖNETİCİLERİ”
KULLANICI
GRUBU ile
İZİNLİ/GEÇİCİ
GÖREVLİ
PERSONELLER
SAYFA
İŞLEMLERİ**

Üniversitemiz bünyesinde yer alan fakülte/myo/yo/enstitü/daire başkanlıkları gibi farklı birimlerde görev yapan akademik-idari personellerin yıllık izin, rapor, geçici görevlendirme bilgilerinin birimde “**İdari Birim Yöneticileri**” kullanıcı grubu tanımlı personeller tarafından ÜBYS içinde yer alan “**İzinli/Geçici Görevli Personeller**” sayfasından pdf yada excel formatında rapor olarak alınabilir. Bunun yapılması için süreç aşağıdaki şekilde yürütülmektedir.

1. Adım Adım ÜBYS’ye kullanıcı adı-parola girişi yapıldıktan sonra “**İdari Birim Yöneticileri**” kullanıcı grubu seçilir.



The image shows a login interface for ÜBYS. At the top, it says "Hoş Geldin" (Welcome). Below this is a blue rectangular box, followed by a large blue circle. Underneath the circle is a dropdown menu with the text "İdari Birim Yöneticileri" and a downward arrow. Below the dropdown menu is a blue button labeled "Sisteme Gir". A blue arrow points upwards to the "Sisteme Gir" button.

2. Adım ÜBYS menü (1) kısmından **Personel Bilgi Sistemi** (2) altında bulunan **“İzinli/Geçici Görevli Personeller”** (3) seçilir.

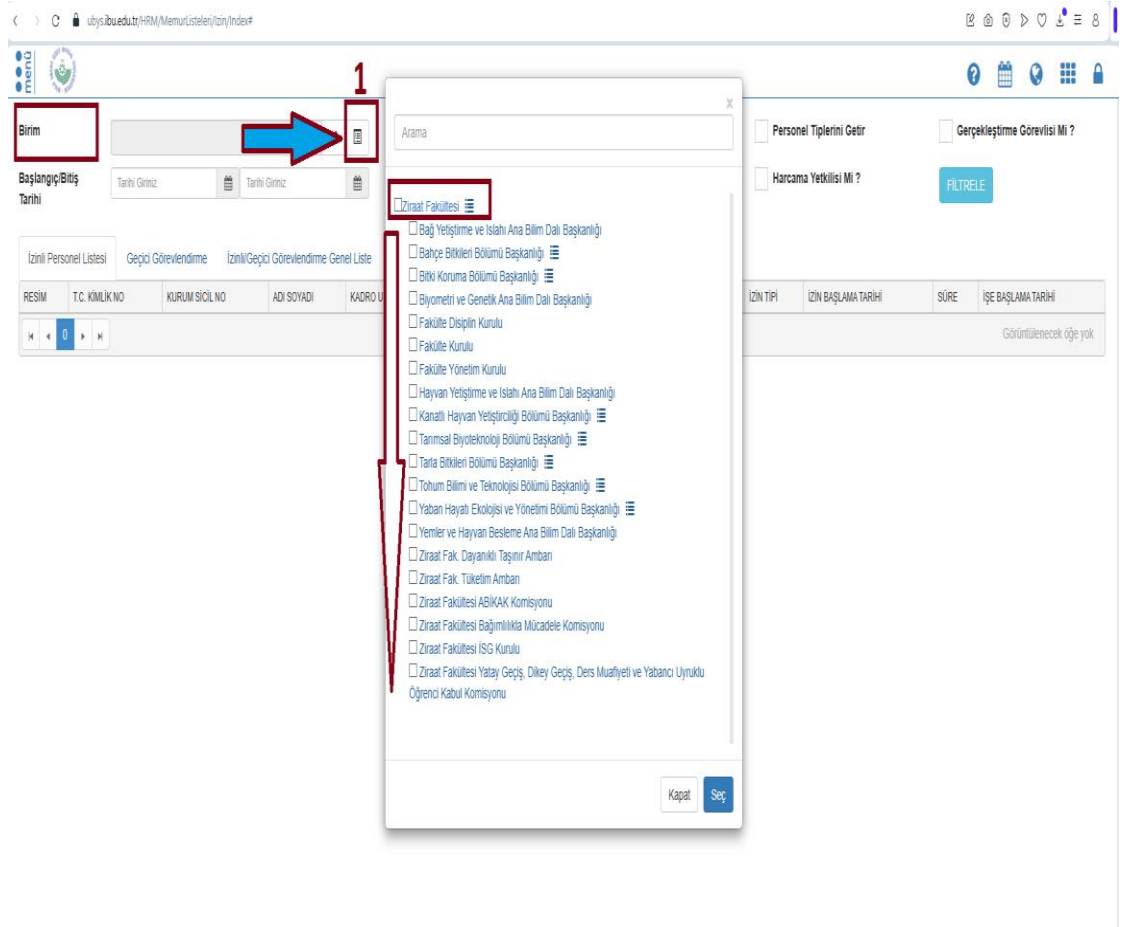
The screenshot displays the ÜBYS interface. On the left, a blue header bar contains a menu icon (1). Below it, a search bar and a list of system categories are visible. The 'PERSONEL BİLGİ SİSTEMİ' (Personnel Information System) category (2) is highlighted. Underneath it, the sub-item '- İzinli/geçici Görevli Personeller' (Authorized/Temporary Duty Personnel) (3) is selected. The main content area shows a user profile section with a dropdown menu for 'İdari Birim Yöneticileri' (Administrative Unit Managers). Below this are sections for 'Kişisel' (Personal) settings, 'Hızlı Linkler' (Quick Links), and 'Bilgilendirmeler' (Notifications).

3. Adım Yeni pencerede açılan sayfanın görüntüsü aşağıdaki gibidir.

4. Öncelikle sayfanın üst kısmında bulunan başlıklar içinden : **İzinli Personel Listesi**, **Geçici Görevlendirme**, **İzinli/Geçici Görevlendirme Genel Liste** ve **Görev Süresi Uzatma Listesi** seçimi yapılır.

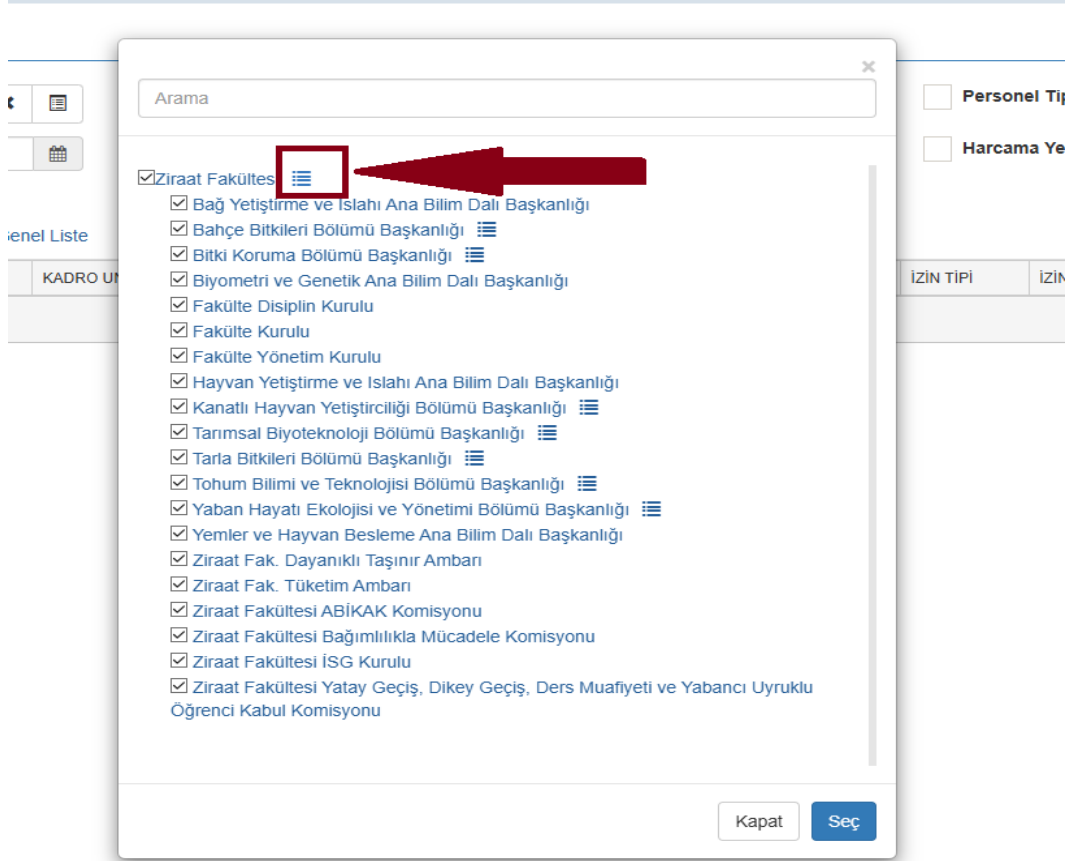
5. Adım Yapılan seçimin ardından (örnek olarak İzinli Personel Listesi seçilmiştir) sayfanın üst kısmında bulunan “Birim, Unvan, Başlangıç/Bitiş Tarihi, İzin Tipi” seçimleri yapılır.

Birim: Bu kısımda herkes sadece çalıştığı birime ait alt birimleri görüntüleyebilir. Örnek olarak Ziraat Fakültesi’nde “İdari Birim Yöneticileri” kullanıcı grubu ile bu sayfada işlem yapılmak istendiğinde görselde 1 numara ile gösterilen butona tıklanır ve açılan ara pencerede sadece Ziraat Fakültesi’nin birimleri listelenir.



The screenshot displays the HRM system interface for selecting a department (Birim). The main interface includes a search bar, a list of departments, and a table of personnel. A red box highlights the 'Birim' dropdown menu, and a red arrow points to the 'Ziraat Fakültesi' option in the dropdown list. The dropdown list shows various departments under 'Ziraat Fakültesi', including 'Bağ Yetiştirme ve Islahı Ana Bilim Dalı Başkanlığı', 'Bahçe Bitkileri Bölümü Başkanlığı', 'Bilgi Koruma Bölümü Başkanlığı', 'Biyometri ve Genetik Ana Bilim Dalı Başkanlığı', 'Fakülte Disiplin Kurulu', 'Fakülte Kurulu', 'Fakülte Yönetim Kurulu', 'Hayvan Yetiştirme ve Islahı Ana Bilim Dalı Başkanlığı', 'Karıncalı Hayvan Yetiştirme ve Islahı Bölümü Başkanlığı', 'Tanımsal Biyoteknoloji Bölümü Başkanlığı', 'Tarla Bitkileri Bölümü Başkanlığı', 'Tohum Bilimi ve Teknolojisi Bölümü Başkanlığı', 'Yaban Hayatı Ekolojisi ve Yönetimi Bölümü Başkanlığı', 'Yemler ve Hayvan Besleme Ana Bilim Dalı Başkanlığı', 'Ziraat Fak. Dayanıklı Taşınır Amban', 'Ziraat Fak. Tüketim Amban', 'Ziraat Fakültesi ASİKAK Komisyonu', 'Ziraat Fakültesi Bağlılıkta Mücadele Komisyonu', 'Ziraat Fakültesi İSG Kurulu', and 'Ziraat Fakültesi Yatay Geçiş, Dikey Geçiş, Ders Muafiyeti ve Yabancı Uyruku Öğrenci Kabul Komisyonu'. The 'Ziraat Fakültesi' option is highlighted with a red box and a red arrow labeled '1'.

İsteğe bağılı olarak fakültenin tüm birimlerindeki personellerin izin bilgilerini listelemek istenirse görselde işaretli butona basılması ile tüm birimler seçilir. Yine aynı butona basılarak seçim kaldırılabilir.



The screenshot shows a web application interface with a selection dialog box. The dialog box has a search bar at the top labeled 'Arama'. Below the search bar, there is a list of units with checkboxes and expand/collapse icons. The first unit, 'Ziraat Fakültesi', is checked and its expand/collapse icon is highlighted with a red box and a red arrow. The list includes various departments and committees. At the bottom of the dialog, there are two buttons: 'Kapat' (Close) and 'Seç' (Select).

Personel Tiy
Harcama Ye

IZIN TIPI IZIN

KADRO U

enel Liste

Ziraat Fakültesi

Bağ Yetiştirme ve Islahı Ana Bilim Dalı Başkanlığı

Bahçe Bitkileri Bölümü Başkanlığı

Bitki Koruma Bölümü Başkanlığı

Biyometri ve Genetik Ana Bilim Dalı Başkanlığı

Fakülte Disiplin Kurulu

Fakülte Kurulu

Fakülte Yönetim Kurulu

Hayvan Yetiştirme ve Islahı Ana Bilim Dalı Başkanlığı

Kanatlı Hayvan Yetiştiriciliği Bölümü Başkanlığı

Tarımsal Biyoteknoloji Bölümü Başkanlığı

Tarla Bitkileri Bölümü Başkanlığı

Tohum Bilimi ve Teknolojisi Bölümü Başkanlığı

Yaban Hayatı Ekolojisi ve Yönetimi Bölümü Başkanlığı

Yemler ve Hayvan Besleme Ana Bilim Dalı Başkanlığı

Ziraat Fak. Dayanıklı Taşınır Ambarı

Ziraat Fak. Tüketim Ambarı

Ziraat Fakültesi ABİKAK Komisyonu

Ziraat Fakültesi Bağımlılıkla Mücadele Komisyonu

Ziraat Fakültesi İSG Kurulu

Ziraat Fakültesi Yatay Geçiş, Dikey Geçiş, Ders Muafiyeti ve Yabancı Uyruklu Öğrenci Kabul Komisyonu

Kapat Seç

Bununla beraber, listelenmesini istenilen birimler ekranda solda yer alan kare kutucukların seçilmesi ile de listelenebilir.

- Ziraat Fakültesi
 - Bağ Yetiştirme ve Islahı Ana Bilim Dalı Başkanlığı
 - Bahçe Bitkileri Bölümü Başkanlığı
 - Bitki Koruma Bölümü Başkanlığı
 - Biyometri ve Genetik Ana Bilim Dalı Başkanlığı
 - Fakülte Disiplin Kurulu
 - Fakülte Kurulu
 - Fakülte Yönetim Kurulu
 - Hayvan Yetiştirme ve Islahı Ana Bilim Dalı Başkanlığı
 - Kanatlı Hayvan Yetiştiriciliği Bölümü Başkanlığı
 - Tarımsal Biyoteknoloji Bölümü Başkanlığı
 - Tarla Bitkileri Bölümü Başkanlığı
 - Tohum Bilimi ve Teknolojisi Bölümü Başkanlığı
 - Yaban Hayatı Ekolojisi ve Yönetimi Bölümü Başkanlığı
 - Yemler ve Hayvan Besleme Ana Bilim Dalı Başkanlığı
 - Ziraat Fak. Dayanıklı Taşınır Ambarı
 - Ziraat Fak. Tüketim Ambarı
 - Ziraat Fakültesi ABİKAK Komisyonu
 - Ziraat Fakültesi Bağımlılıkla Mücadele Komisyonu
 - Ziraat Fakültesi İSG Kurulu
 - Ziraat Fakültesi Yatay Geçiş, Dikey Geçiş, Ders Muafiyeti ve Yabancı Uyruklu Öğrenci Kabul Komisyonu

Bu noktada dikkat edilmesi gerekenlerden biri de örnek olarak “Bitki Koruma Bölümü Başkanlığı” altında yer alan birimleri bu ibarenin üzerine tıklayarak listelendiğidir.

Ziraat Fakültesi

- Bağ Yetiştirme ve Islahı Ana Bilim Dalı Başkanlığı
- Bahçe Bitkileri Bölümü Başkanlığı
- Bitki Koruma Bölümü Başkanlığı
 - Bitki Koruma Bölümü Uygulamalı Eğitimler Komisyonu
 - Entomoloji Ana Bilim Dalı Başkanlığı
 - Fitopatoloji Ana Bilim Dalı Başkanlığı
- Biyometri ve Genetik Ana Bilim Dalı Başkanlığı
- Fakülte Disiplin Kurulu
- Fakülte Kurulu
- Fakülte Yönetim Kurulu
- Hayvan Yetiştirme ve Islahı Ana Bilim Dalı Başkanlığı
- Kanatlı Hayvan Yetiştiriciliği Bölümü Başkanlığı
- Tarımsal Biyoteknoloji Bölümü Başkanlığı
- Tarla Bitkileri Bölümü Başkanlığı
- Tohum Bilimi ve Teknolojisi Bölümü Başkanlığı
- Yaban Hayatı Ekolojisi ve Yönetimi Bölümü Başkanlığı
- Yemler ve Hayvan Besleme Ana Bilim Dalı Başkanlığı
- Ziraat Fak. Dayanımlı Taşınır Ambarı
- Ziraat Fak. Tüketim Ambarı
- Ziraat Fakültesi ABİKAK Komisyonu
- Ziraat Fakültesi Bağımlılıkla Mücadele Komisyonu
- Ziraat Fakültesi İSG Kurulu

6. Adım Birim seçimi yapıldıktan sonra “SEÇ” butonuna basılır.

Arama

Pe
 Ha

Ziraat Fakültesi

- Bağ Yetiştirme ve Islahı Ana Bilim Dalı Başkanlığı
- Bahçe Bitkileri Bölümü Başkanlığı
- Bitki Koruma Bölümü Başkanlığı
 - Bitki Koruma Bölümü Uygulamalı Eğitimler Komisyonu
 - Entomoloji Ana Bilim Dalı Başkanlığı
 - Fitopatoloji Ana Bilim Dalı Başkanlığı
- Biyometri ve Genetik Ana Bilim Dalı Başkanlığı
- Fakülte Disiplin Kurulu
- Fakülte Kurulu
- Fakülte Yönetim Kurulu
- Hayvan Yetiştirme ve Islahı Ana Bilim Dalı Başkanlığı
- Kanatlı Hayvan Yetiştiriciliği Bölümü Başkanlığı
- Tarımsal Biyoteknoloji Bölümü Başkanlığı
- Tarla Bitkileri Bölümü Başkanlığı
- Tohum Bilimi ve Teknolojisi Bölümü Başkanlığı
- Yaban Hayatı Ekolojisi ve Yönetimi Bölümü Başkanlığı
- Yemler ve Hayvan Besleme Ana Bilim Dalı Başkanlığı
- Ziraat Fak. Dayanıklı Taşınır Ambarı
- Ziraat Fak. Tüketim Ambarı
- Ziraat Fakültesi ABİKAK Komisyonu
- Ziraat Fakültesi Bağımlılıkla Mücadele Komisyonu
- Ziraat Fakültesi İSG Kurulu

Sayfada üst kısımda yer alan “Birim” kısmında yapılan seçim kadar birim bilgisi geldiği görülür.

The screenshot shows a web application interface for HRM/MemurListeleri/izni/index#f. At the top, there is a search bar for 'Birim' with the value '#1 Adet Eleman Seçilmiştir'. Below this, there are several filters and a 'FİLTRELE' button. A table of employee data is visible, with columns for RESİM, T.C. KİMLİK NO, KADRO NO, ADI SOYADI, KADRO UNVANI, KADRO ÜST BİRİMİ, KADRO BİRİMİ, GÖREV BİRİMİ, İZİN TİPİ, İZİN BAŞLAMA TARİHİ, SURE, and İŞE BAŞLAMA TARİHİ. A blue arrow points to the 'Birim' dropdown menu.

7. Adım “Unvan” başlığı kısmında “Unvan listesi” için görseldeki kısma tıklanır.

The screenshot shows the 'Unvan' dropdown menu. The 'Unvan Listesi' option is selected and highlighted with a red arrow. Below the dropdown, a list of job titles is displayed, each with a checkbox: Genel İdare Hizmetleri, Öğretim Elemanları, Yardımcı Hizmetler, Avukatlık Hizmetleri, Sağlık Hizmetleri, Teknik Hizmetler, Yardımcı Sağlık Hizmetleri, Din Hizmetleri, and Eğitim Öğretim Hizmetleri. The 'GÖREV BİRİMİ' column is also visible in the table below.

Personellerin kadro unvanlarına göre başlıklar karşımıza gelir. Her bir başlığın üzerine tıklandığında alt başlıklar listelenir.

Unvan

İzin Tipi Genel İdare Hizmetleri Öğretim Elemanları

Görev Süresi Uzatma L

UNVANI	KADRO Ü	GÖREV BİRİMİ	İZ

- Araştırma Görevlisi
- Çevirici
- Doçent
- Doktor Öğretim Üyesi
- Eğitim Ve Öğretim Planlamacısı
- Okutman
- Öğretim Görevlisi

Unvan kısmında ana başlıkların solunda yer alan kare kutucuklar seçildiğinde ona bağlı alt unvanlar da seçilir.

10 unvan seçildi

Genel İdare Hizmetleri Öğretim Elemanları

Jzatma L

KADRO Ü	GÖREV BİRİMİ

- Araştırma Görevlisi
- Çevirici
- Doçent
- Doktor Öğretim Üyesi
- Eğitim Ve Öğretim Planlamacısı
- Okutman
- Öğretim Görevlisi

İsteğe bağlı olarak listelenmesi istenen kadro unvanları tek tek seçilebilir.

3 unvan seçildi

Genel İdare Hizmetleri

Öğretim Elemanları

Araştırma Görevlisi

Çevirici

Doçent

Doktor Öğretim Üyesi

Eğitim Ve Öğretim Planlamacısı

Okutman

Öğretim Görevlisi

Jzatma L

KADRO Ü

GÖREV BİRİMİ

8. Adım “birim ve unvan” seçimlerinin ardından “Başlangıç/Bitiş Tarihi” değerlerinin girilmesi gerekmektedir. Başlangıç ve bitiş tarihi için “takvim” sembolü üzerine tıklanılır.

Başlangıç/Bitiş Tarihi

Tarihi

Tarihi Giri

İzinli Personel Listesi

RESİM T.C. KİMLİK

ADI SOYADI KADRO

Görevlendirme Genel Liste

Kasım 2025

Pt	Sa	Ça	Pe	Cu	Ct	Pz
27	28	29	30	31	1	2
3	4	5	6	7	8	9
10	11	12	13	14	15	16
17	18	19	20	21	22	23
24	25	26	27	28	29	30
1	2	3	4	5	6	7


9. Adım “İzin Tipi” kısmı için görseldeki butona basılır.

İzin Tipi

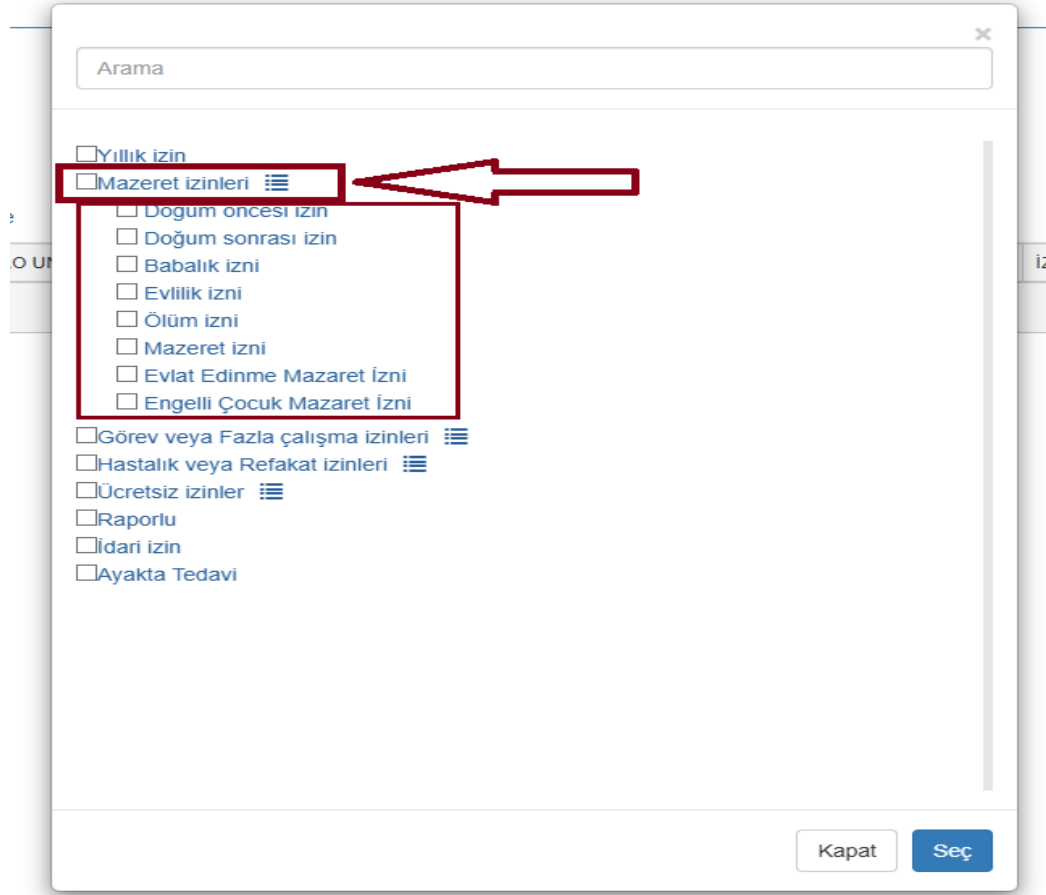


İzin türleri ana başlıkları ara pencerede listelenir.





- Yıllık izin
- Mazeret izinleri
- Görev veya Fazla çalışma izinleri
- Hastalık veya Refakat izinleri
- Ücretsiz izinler
- Raporlu
- İdari izin
- Ayakta Tedavi



Her bir izin türünün alt başlıklarına üzerine tıklanarak erişilir.

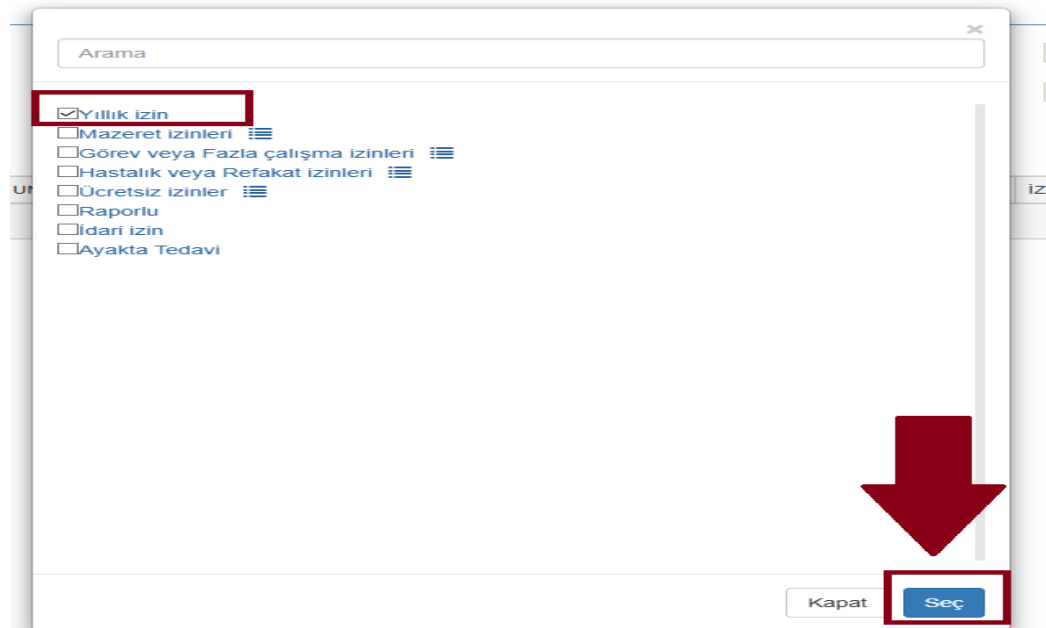


Arama





- Yıllık izin
- Mazeret izinleri 
 - Doğum öncesi izin
 - Doğum sonrası izin
 - Babalık izni
 - Evlilik izni
 - Ölüm izni
 - Mazeret izni
 - Evlat Edinme Mazeret izni
 - Engelli Çocuk Mazeret izni
- Görev veya Fazla çalışma izinleri 
- Hastalık veya Refakat izinleri 
- Ücretsiz izinler 
- Raporlu
- İdari izin
- Ayakta Tedavi

Kapat Seç

İzin türü seçildikten sonra “SEÇ” butonuna basılır.



Arama

- Yıllık izin
- Mazeret izinleri 
- Görev veya Fazla çalışma izinleri 
- Hastalık veya Refakat izinleri 
- Ücretsiz izinler 
- Raporlu
- İdari izin
- Ayakta Tedavi

Kapat Seç

10. Adım Birim, Unvan, Başlangıç-Bitiş Tarihi ve İzin Tipi seçimlerinin ardından sayfada turkuaz renkli olarak yer alan “FİLTRELE” butonuna basılır.

The screenshot shows the HRM system interface. At the top, there is a navigation bar with the university logo and a menu icon. Below the navigation bar, there are search filters for 'Birim' (41 Adet Eleman Seçilmiştir), 'Unvan' (10 unvan seçildi), 'Başlangıç/Bitiş Tarihi' (01.11.2025 to 17.11.2025), and 'İzin Tipi' (Yıllık izin). There are also checkboxes for 'Personel Tiplerini Getir' and 'Gerçekleştime Görevlisi Mi?'. A blue arrow points to a 'FİLTRELE' button. Below the filters, there are tabs for 'İzinli Personel Listesi', 'Geçici Görevlendirme', 'İzinli/Geçici Görevlendirme Genel Liste', and 'Görev Süresi Uzatma Listesi'. A table with columns for 'RESİM', 'T.C. KİMLİK NO', 'KURUM SİCİL NO', 'ADI SOYADI', 'KADRO UNVANI', 'KADRO ÜST BİRİMİ', 'KADRO BİRİMİ', 'GÖREV BİRİMİ', 'İZİN TİPİ', 'İZİN BAŞLAMA TARİHİ', 'SÜRE', and 'İŞE BAŞLAMA TARİHİ' is visible. The table is currently empty, and the text 'Görüntülenecek öğe yok' is displayed at the bottom right.

11. Adım “İzinli Personel Listesi” başlığı altında yapılan seçimler doğrultusunda personellerin izin bilgileri listelenir.

The screenshot shows the HRM system interface with the 'İzinli Personel Listesi' tab selected. A blue arrow points to the 'İzinli Personel Listesi' tab. The table below shows the following data:

RESİM	T.C. KİMLİK NO	KURUM SİCİL NO	ADI SOYADI	KADRO UNVANI	KADRO ÜST BİRİMİ	KADRO BİRİMİ	GÖREV BİRİMİ	İZİN TİPİ	İZİN BAŞLAMA TARİHİ	SÜRE	İŞE BAŞLAMA TARİHİ
	51*****524			Doçent	Ziraat Fakültesi	Fitopatoloji Ana Bilim Dalı Başkanlığı	Bitki Koruma Bölümü Başkanlığı	Yıllık izin		2	
	54*****352			Araştırma Görevlisi	Tohum Bilimi ve Teknolojisi Bölümü Başkanlığı	Tohum Bilimi ve Teknolojisi Anabilim Dalı Başkanlığı	Tohum Bilimi ve Teknolojisi Anabilim Dalı Başkanlığı	Yıllık izin		2	
	12*****118			Profesör	Rektörlük	Tahiller ve Yemelik Bakılgılar Ana Bilim Dalı Başkanlığı	Ziraat Fakültesi	Yıllık izin		1	

At the bottom of the table, there are navigation icons and the text '1 - 3 0 öğeleri'.

12. Adım Bu listenin bilgisayarınıza indirmek için; sayfada yer alan “**Export to PDF**” ve “**Export to Excel**” butonları üzerinden işlem yapılabilir.

Birim 41 Adet Eleman Seçilmiştir. Unvan

Başlangıç Tarihi 01.11.2025 17.11.2025 İzin Tipi

İzinli Personel Listesi Geçici Görevlendirme İzinli/Geçici Görevlendirme Genel Liste Görev Süresi Uzatma L

Export to PDF Export to Excel

RESİM	T.C. KİMLİK NO	KURUM SİCİL NO	ADI SOYADI	KADRO UNVANI	KADRO ÜST BİRİMİ
-------	----------------	----------------	------------	--------------	------------------

1